



Территориальный орган Федеральной  
службы государственной статистики  
по Республике Татарстан

# Итоги строительной деятельности в Республике Татарстан



январь-июль 2023г.



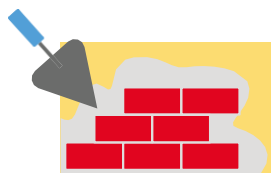
Территориальный орган Федеральной  
службы государственной статистики  
по Республике Татарстан

# Итоги строительной деятельности в Республике Татарстан

за январь-июль 2023г.

- 01 Объем работ по виду деятельности «Строительство»
- 02 Динамика объема работ по виду деятельности «Строительство»
- 03 Структура объема работ по договорам строительного подряда
- 04 Строительство жилых домов
- 05 Динамика жилищного строительства





# ДИНАМИКА ОБЪЕМА РАБОТ ПО ВИДУ ДЕЯТЕЛЬНОСТИ «СТРОИТЕЛЬСТВО»

Объем работ, выполненных по виду деятельности «Строительство»

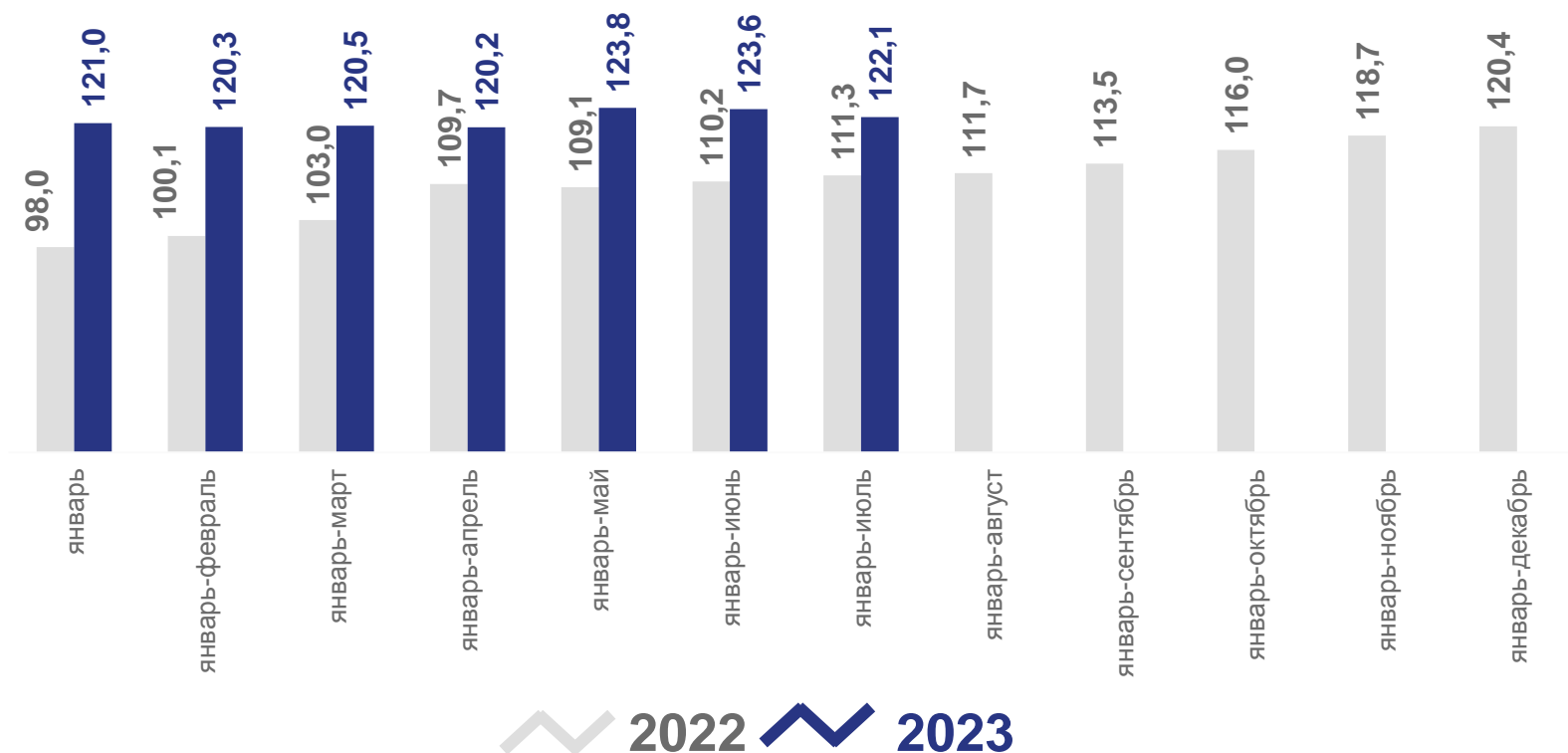
в % к соответствующему периоду предыдущего года

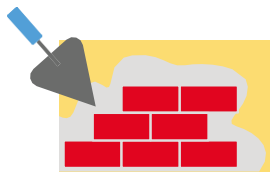
Январь-июль 2023 года

**282** млрд руб.

к январю-июлю 2022 года

**122,1%**





# ДИНАМИКА ОБЪЕМА РАБОТ ПО ВИДУ ДЕЯТЕЛЬНОСТИ «СТРОИТЕЛЬСТВО»

Объем работ по виду деятельности «Строительство»

Июль 2023 года

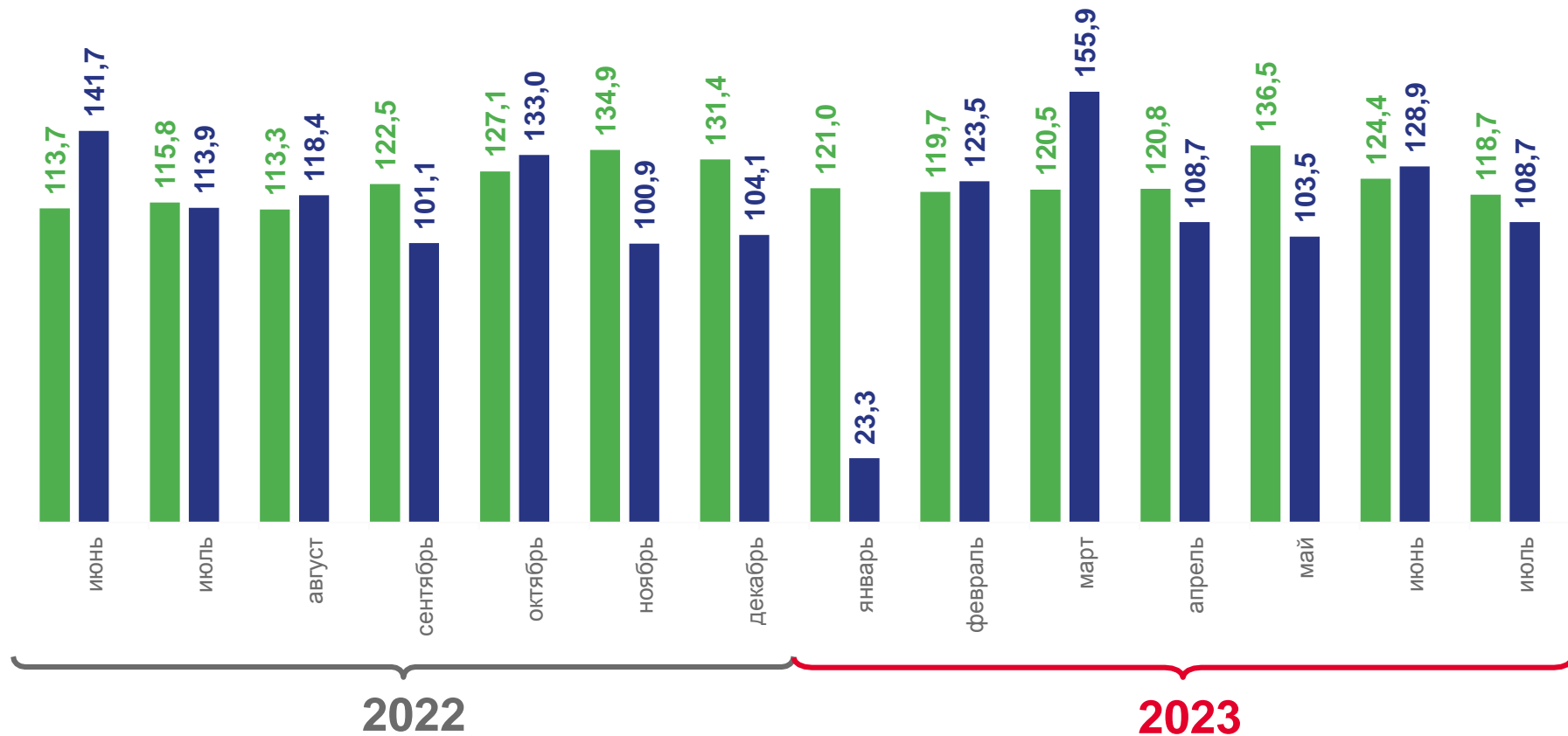
**61** млрд руб.

к июлю 2022 года

**118,7%**

к июню 2023 года

**108,7%**



В % соответствующему месяцу

В % предыдущему месяцу

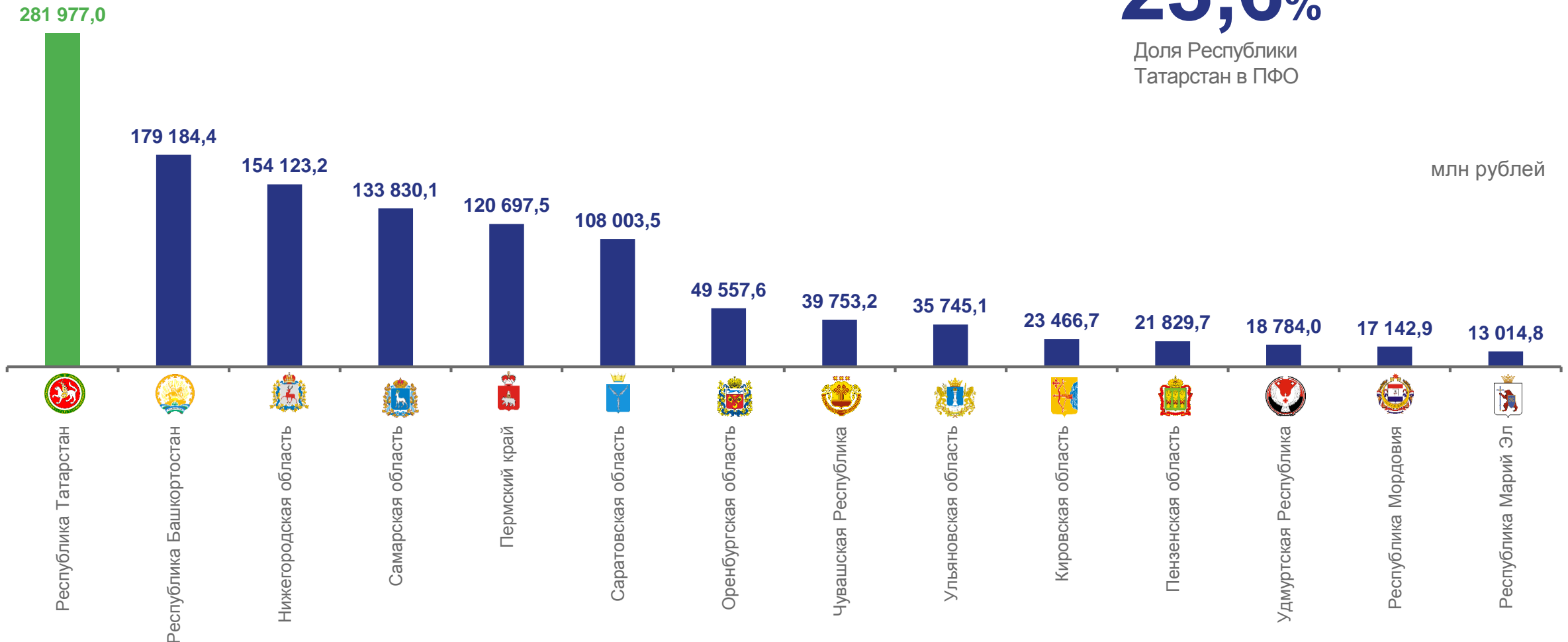
# ОБЪЕМ РАБОТ ПО ВИДУ ДЕЯТЕЛЬНОСТИ «СТРОИТЕЛЬСТВО» ПО РЕГИОНАМ ПРИВОЛЖСКОГО ФЕДЕРАЛЬНОГО ОКРУГА

ЯНВАРЬ-ИЮЛЬ 2023 ГОДА

## 23,6%

Доля Республики  
Татарстан в ПФО

млн рублей



# ОБЪЕМ РАБОТ ПО ВИДУ ДЕЯТЕЛЬНОСТИ «СТРОИТЕЛЬСТВО» ПО РЕГИОНАМ ПРИВОЛЖСКОГО ФЕДЕРАЛЬНОГО ОКРУГА

ЯНВАРЬ-ИЮЛЬ 2023 ГОДА

млн рублей

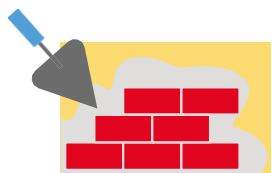


**282** млрд рублей

**Республика Татарстан**  
лидер в ПФО

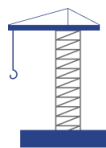


- 13 015 - 49 558
- 49 559 - 179 184
- 179 185 - 281 977



# СТРУКТУРА ОБЪЕМА РАБОТ ПО ДОГОВОРАМ СТРОИТЕЛЬНОГО ПОДРЯДА

ПО ОРГАНИЗАЦИЯМ, НЕ ОТНОСЯЩИМИСЯ К СУБЪЕКТАМ МАЛОГО ПРЕДПРИНИМАТЕЛЬСТВА, ПО ВИДАМ СТРОИТЕЛЬНЫХ РАБОТ, ЯНВАРЬ-ИЮЛЬ 2023 ГОДА



Всего по РТ

**113,4** МЛРД РУБ.



Строительство зданий

**31,3** МЛРД РУБ.



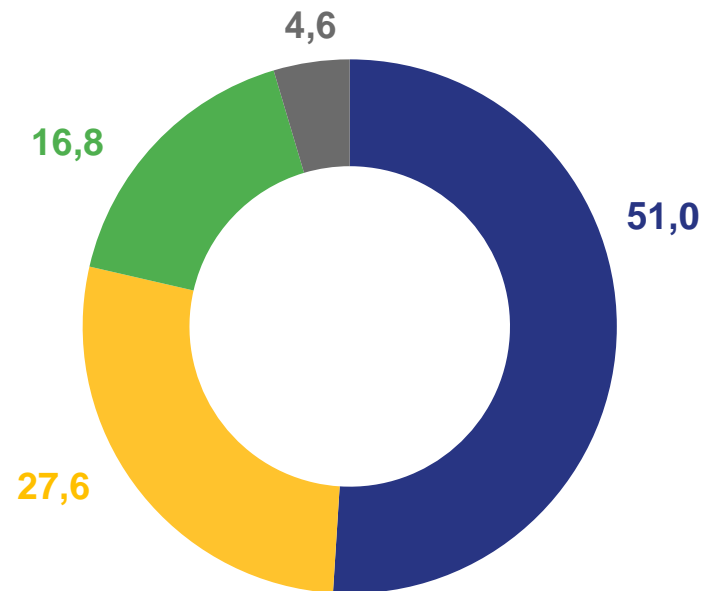
Строительство инженерных сооружений

**57,9** МЛРД РУБ.

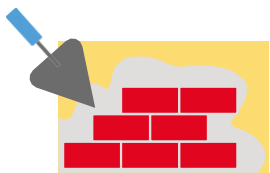
Работы строительные специализированные

**19,0** МЛРД РУБ.

Структура объема работ по договорам строительного подряда (%)



- строительство инженерных сооружений
- строительство жилых и нежилых зданий
- работы строительные специализированные
- объем работ, выполненных хозяйственным способом



# СТРОИТЕЛЬСТВО ЖИЛЫХ ДОМОВ

ЯНВАРЬ-ИЮЛЬ 2023 ГОДА

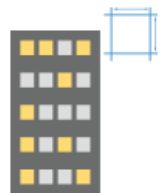
введено,  
тыс. кв. м

в % к соответствующему  
периоду 2022 года



Введено всего

**2 498,4** ▲ **115,3%**



Предприятиями и организациями

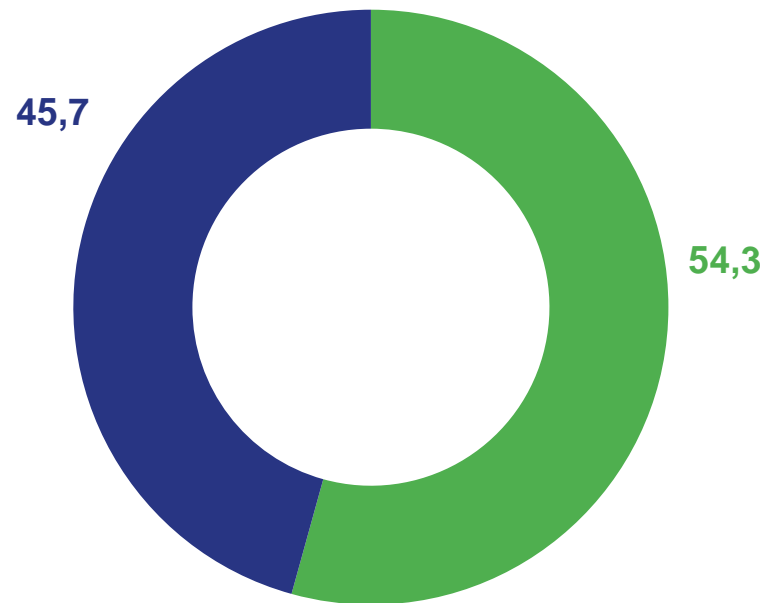
**1 141,3** ▲ **161,3%**



Индивидуальными застройщиками

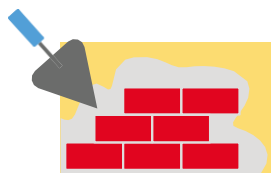
**1 357,1** ▼ **93,0%**

Структура введенных жилых домов  
по категориям застройщиков (%)



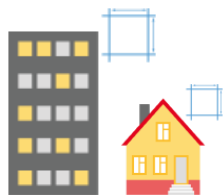
- предприятия и организации
- индивидуальные застройщики





# СТРОИТЕЛЬСТВО ЖИЛЫХ ДОМОВ В СЕЛЬСКОЙ МЕСТНОСТИ

ЯНВАРЬ-ИЮЛЬ 2023 ГОДА

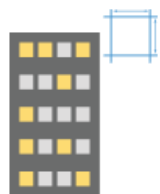


введено,  
тыс. кв. м

в % к соответствующему  
периоду 2022 года

Введено всего

**1 101,5** ▲ **110,2%**



Предприятиями и организациями

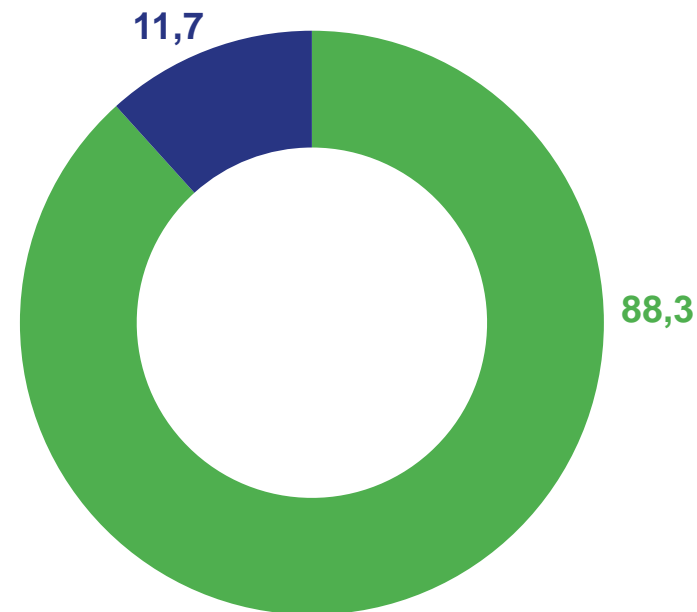
**128,4** ▼ **97,3%**



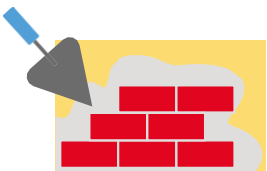
Индивидуальными застройщиками

**973,1** ▲ **112,2%**

Структура введенных жилых домов по категориям застройщиков (%)



- предприятия и организации
- индивидуальные застройщики



# ДИНАМИКА ВВОДА В ДЕЙСТВИЕ ЖИЛЫХ ДОМОВ

Введено в действие жилых домов

Июль 2023 года

**174,7**

тыс. кв. метров

к июлю 2022 года

**68,9%**

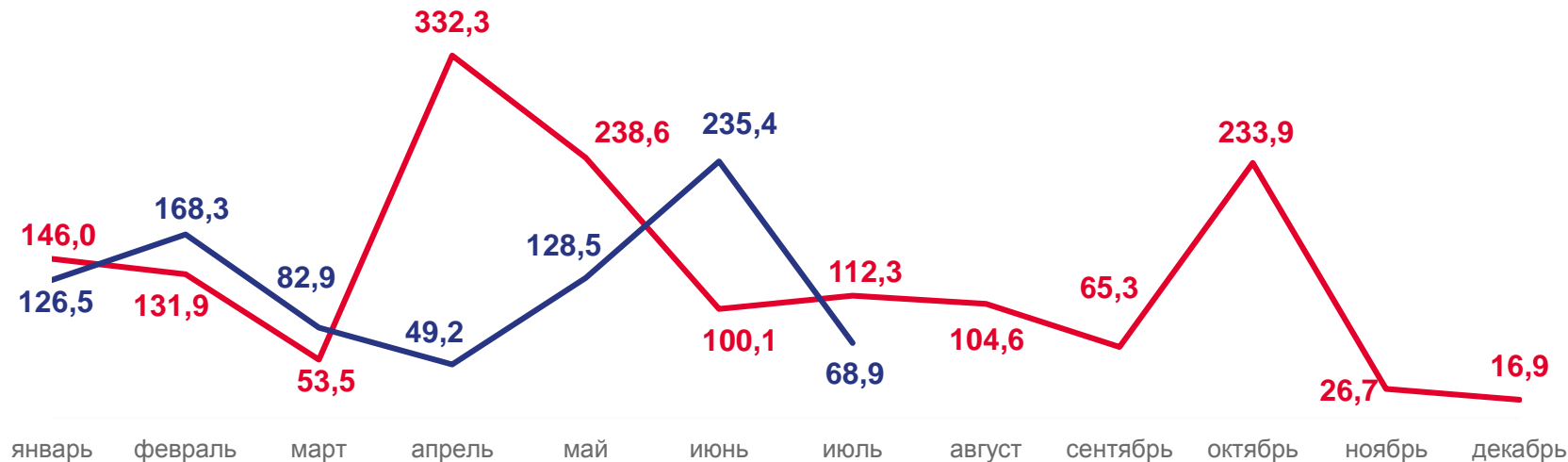


к июню 2023 года

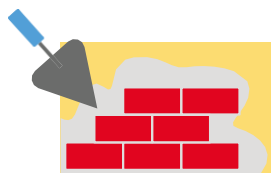
**43,1%**



в % к соответствующему месяцу предыдущего года



2022 2023



# ВВОД В ДЕЙСТВИЕ ИНДИВИДУАЛЬНЫХ ЖИЛЫХ ДОМОВ, ПОСТРОЕННЫХ НАСЕЛЕНИЕМ ПО РЕГИОНАМ ПРИВОЛЖСКОГО ФЕДЕРАЛЬНОГО ОКРУГА

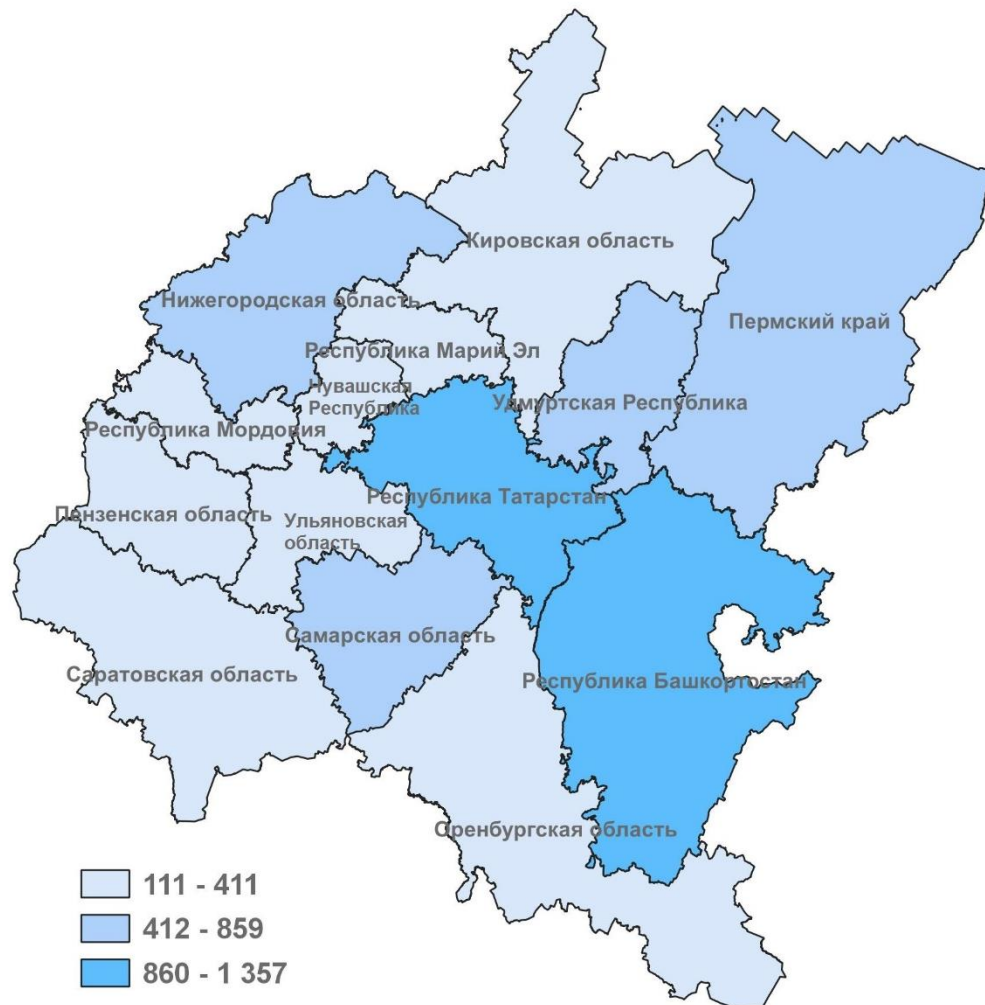
ЯНВАРЬ-ИЮЛЬ 2023 ГОДА



# 1 357,1

 ТЫС.КВ.М

Республика Татарстан  
лидер в ПФО



# ВВОД В ДЕЙСТВИЕ ЖИЛЫХ ДОМОВ ПО РЕГИОНАМ ПРИВОЛЖСКОГО ФЕДЕРАЛЬНОГО ОКРУГА

ЯНВАРЬ-ИЮЛЬ 2023 ГОДА



**2 498,4** ТЫС.КВ.М.

Республика Татарстан  
лидер в ПФО

**21,7%**

Доля Республики Татарстан в ПФО

